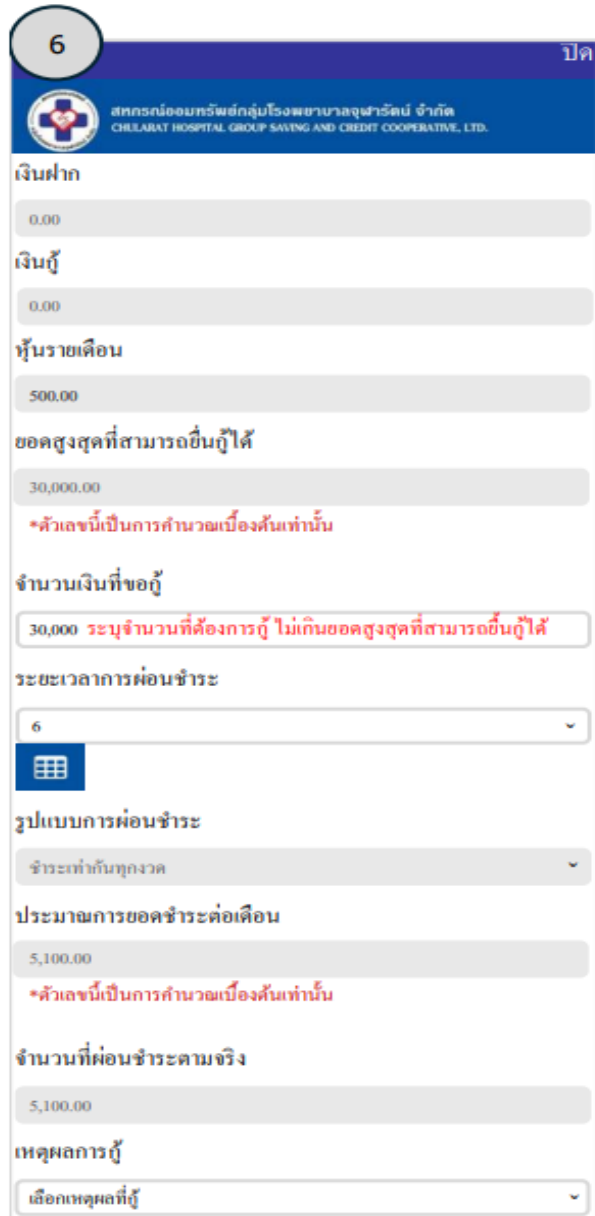
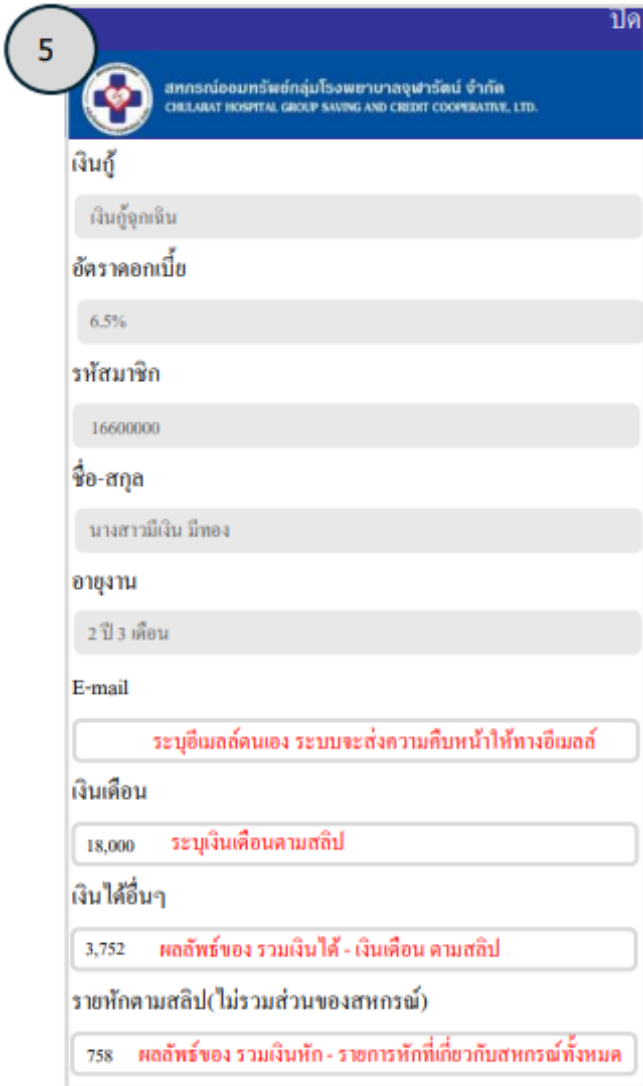
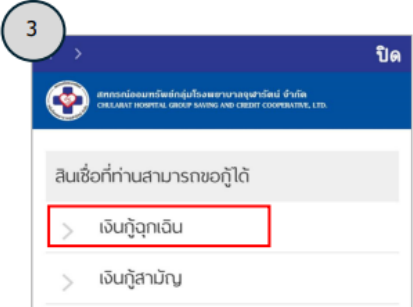
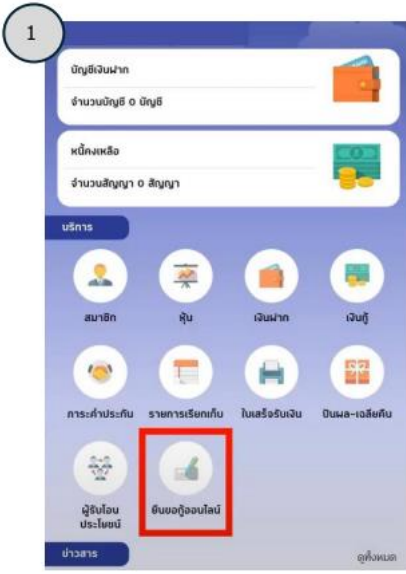


วิธีการยื่นกู้เงินผ่านทางแอปพลิเคชัน CHGSAVING



7

ปก

สหกรณ์ออมทรัพย์กลุ่มโรงพยาบาลจุฬารัตน์ จำกัด
CHULABAT HOSPITAL GROUP SAVING AND CREDIT COOPERATIVE, LTD.

เอกสารผู้กู้ (แนะนำให้แปลงไฟล์จาก JPG เป็น PDF)

ลำดับที่ 1. ใบคำขอกู้(ต้องมี)

เลือกรูปภาพหรือไฟล์ PDF
(แนบหนังสือกู้เงินเพื่อเหตุฉุกเฉิน และคำขอกู้ฉุกเฉิน)

ลำดับที่ 2. สลิปเงินเดือนล่าสุด(ต้องมี)

เลือกรูปภาพหรือไฟล์ PDF

ลำดับที่ 3. บัตรประชาชนผู้กู้(ต้องมี)(แนบหน้าบัญชีธนาคารกรุงศรีฯ)

เลือกรูปภาพหรือไฟล์ PDF

ลำดับที่ 4. ใบคำขอเปิดบัญชี(ต้องมี)

เลือกรูปภาพหรือไฟล์ PDF

(แนบบัญชีเปิดบัญชีพร้อมเอกสารแนบรายละเอียดเอกสารแนบอยู่
มุมบนซ้ายของใบคำขอเปิดบัญชี)

หมายเหตุ : กรณียื่นกู้เงินครั้งที่ 2 ให้แนบสำเนาเครดิตบูโรอายุไม่เกิน
30 วัน นับตั้งแต่วันที่ยื่นกู้

บันทึกข้อมูล ออก

8

สหกรณ์ออมทรัพย์กลุ่มโรงพยาบาลจุฬารัตน์ จำกัด
CHULABAT HOSPITAL GROUP SAVING AND CREDIT COOPERATIVE, LTD.

เงินกู้ฉุกเฉิน

รายละเอียดการกู้ยืม

ชื่อสมาชิก นางสาวมีเงิน มีทอง

เงินเดือน 18,000.00 บาท

เงินได้อื่นๆ 3,752.00 บาท

รายการหักตามสลิป(ไม่รวมส่วนของสหกรณ์) 758.00 บาท

จำนวนเงินกู้ 30,000.00 บาท

ระยะเวลาการผ่อนชำระ 6 เดือน

ผ่อนชำระต่อเดือน 5,100.00 บาท

กรุณา กดยืนยันเพื่อทำการส่งข้อมูล

เมื่อกดยืนยันและส่งข้อมูลแล้วจะไม่สามารถแก้ไขได้

ยืนยันและส่งข้อมูล

แก้ไขข้อมูลคำร้อง

วิธีคิด

ตัวอย่าง ใบแจ้งค่าจ้าง				
เงินได้		เงินหัก		
เงินเดือน	18,000.00		สาย	3.00
ค่าล่วงเวลา	2,252.00		ประกันสังคม	750.00
ค่าตำแหน่ง	1,500.00		หักอื่นๆ	5.00
			ค่าหุ้นสหกรณ์	500.00
			เงินกู้สหกรณ์	2,200.00
รวมเงินได้	21,752.00		รวมเงินหัก	3,458.00
			รวมทั้งสิ้น	18,294.00

